

# LA MANGIATOIA PER GLI UCCELLINI

## OCCORRENTE:

- arancia
- coltello
- spago o filo robusto
- forbici
- ago da lana
- becchime per uccelli

## COME PROCEDERE:

**1**

Taglia a metà l'arancia, spremila e pulisci molto bene all'interno con l'aiuto del coltello




**2**

Taglia quattro pezzi uguali di spago. La lunghezza dipende da dove vuoi appendere le mangiatoie



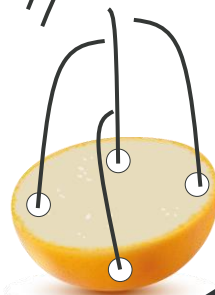
**3**

Fora le bucce degli agrumi in quattro punti con l'ago da lana




**4**

Con l'aiuto dell'ago da lana fai passare un pezzo di filo o di spago per ogni foro e annoda l'estremità vicina alla buccia



**5**

Annoda i quattro capi liberi dello spago



**6**

Versa il becchime per uccelli e appendi la mangiatoia su un ramo del tuo giardino!

